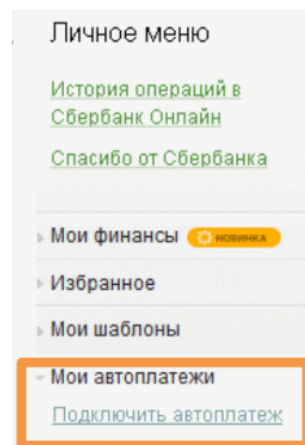



ИНСТРУКЦИЯ ПО ПОДКЛЮЧЕНИЮ УСЛУГИ «АВТОПЛАТЁЖ» В СБЕРБАНКЕ

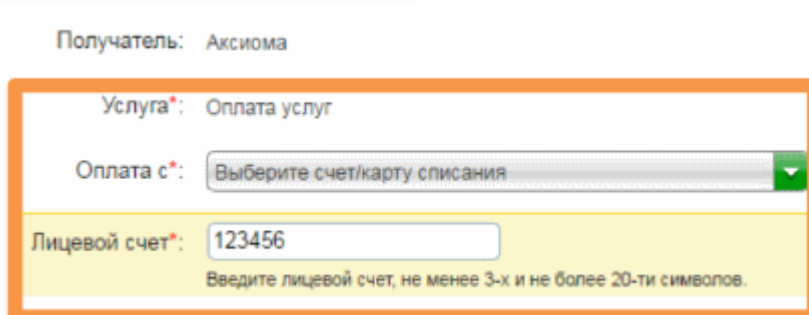
1. На главной странице в Личном меню выберите раздел **Мои автоплатежи**, нажмите «Подключить автоплатеж»;



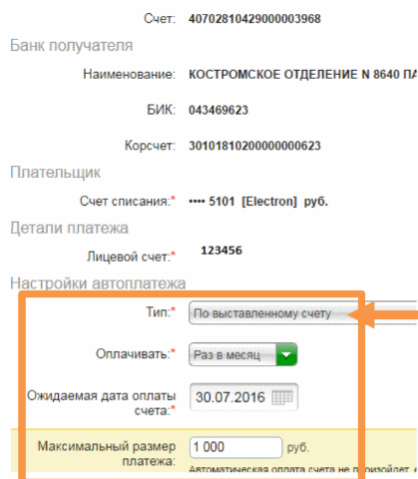
2. В поле поиска введите **ИНН 4401108016** или название **Аксиома**;



3. Выберите карту списания и заполните поле **Лицевой счет**;



4. Задайте настройки автоплатежа;



Для оформления АВТОПЛАТЕЖА выбираем:

- тип платежа (например, по выставленному счету);
- дату оплаты;
- регулярность оплаты;

Укажите название автоплатежа.

Подтвердить по SMS

5. **Подтвердите** создание Автоплатежа по SMS.

6. Автоплатеж подключен, дождитесь СМС с подтверждением.

Подробнее об услуге на сайте Сбербанка: <https://www.sberbank.ru/autotelecom>